

Panduan penggunaan *website tracer study* UNS tahun 2025

TRACER STUDY

Studi Penelusuran Alumni (*Tracer Study*) dilakukan untuk mengetahui masa transisi dari dunia kampus menuju dunia kerja dan untuk mendapatkan masukan bagi perbaikan sistem pendidikan UNS. Hasil dari survey ini akan menjadi data yang sangat berharga bagi UNS yang akan diperlukan bagi berbagai kebutuhan pengembangan dan kemajuan kampus UNS.

PIC UNIT FAKULTAS/ PROGRAM STUDY

Bagi setiap Fakultas dan Program studi di lingkungan UNS, dapat mendaftarkan salah satu staf yang diberikan kewenangan untuk menjadi admin unit

Cara pendaftaran cukup menginformasikan **NAMA lengkap dan NIP ke Direktorat Alumni dan Kewirausahaan Mahasiswa UNS. HP +62 812-2548-2003**

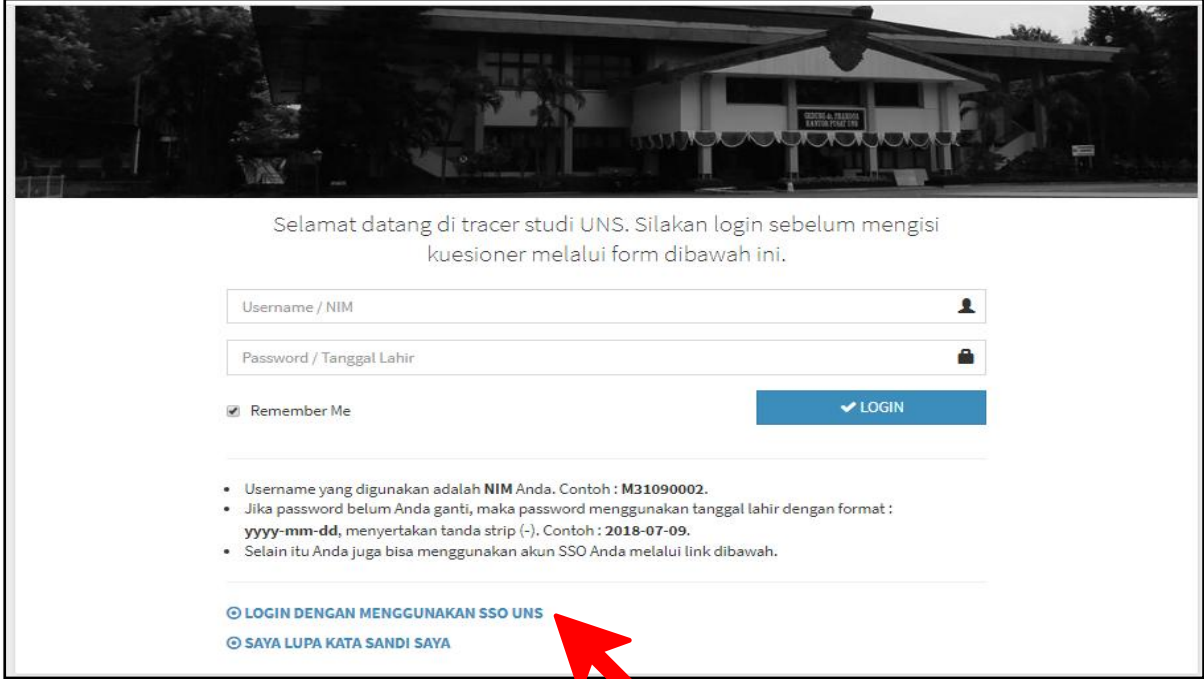
1. Halaman Awal (*Home*)

Silahkan buka situs *tracer study* uns di <https://tracer.uns.ac.id/> kemudian akan muncul halaman awal seperti tampilan berikut.





2. Halaman *Login*


Untuk mengakses silahkan pilih *login*, tampilan pada website seperti pada gambar. Khusus *admin* Fakultas/ Prodi pilih ***Login dengan SSO UNS***.



Selamat datang di tracer studi UNS. Silakan login sebelum mengisi kuesioner melalui form dibawah ini.

Username / NIM 

Password / Tanggal Lahir 

Remember Me 

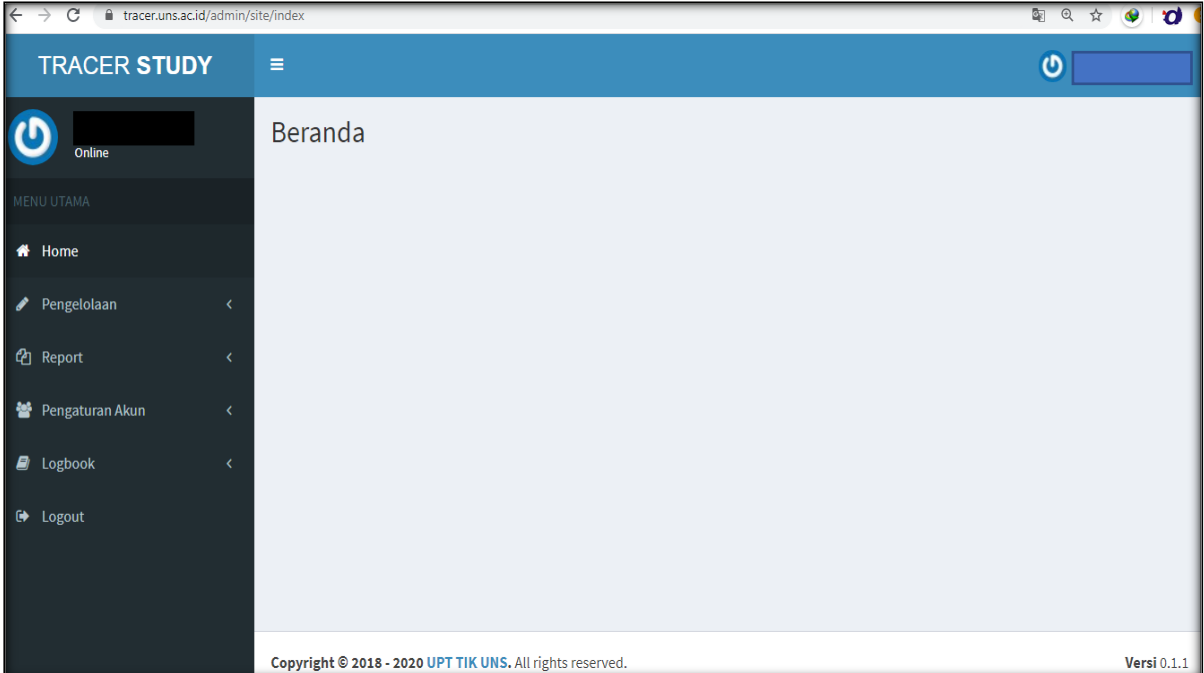
- Username yang digunakan adalah **NIM** Anda. Contoh : **M31090002**.
- Jika password belum Anda ganti, maka password menggunakan tanggal lahir dengan format : **yyyy-mm-dd**, menyertakan tanda strip (-). Contoh : **2018-07-09**.
- Selain itu Anda juga bisa menggunakan akun SSO Anda melalui link dibawah.


[Ⓞ LOGIN DENGAN MENGGUNAKAN SSO UNS](#) 


[Ⓞ SAYA LUPA KATA SANDI SAYA](#)

3. Halaman Beranda

Layanan yang dapat di akses pada *website tracer study* UNS sebagai berikut:



TRACER STUDY 

Online 

MENU UTAMA

- Home
- Pengelolaan <
- Report <
- Pengaturan Akun <
- Logbook <
- Logout

Beranda

Copyright © 2018 - 2020 UPT TIK UNS. All rights reserved. Versi 0.1.1

4. Monitoring Alumni.

Informasi responden *tracer study* uns lengkap dengan status pengisian pada tingkat fakultas/ prodi dapat dilihat dengan urutan menu sbb:

Pilih menu

1) *Report*

2) *Monitoring*

3) **Pilih langsung program studi dan tahun lulus** (fakultas dikosongkan)

4) **Klik Proses.** (data akan muncul sesuai filter yang di pilih)

5) **lihat di status**

Status Alumni : merupakan keterangan apakah nama yang bersangkutan sudah mengisi atau belum kuesioner tracer study.

The screenshot displays the 'Monitoring Member' page in the TRACER STUDY system. The sidebar menu on the left has 'Report' (1) and 'Monitoring' (2) highlighted. The main content area features a filter section with the following fields: Kuisisioner (TRACER STUDY UNS), Status (-- Pilih --), Tahun Lulus (2018), Fakultas (Pilih), Prodi (Pilih), Jenjang (-- Pilih --), Nama Lengkap, NIM, and IPK. Below the filters are 'Proses' and 'Reset' buttons. A table below shows a list of members with columns: #, Nama Lengkap, NIM, Jenjang, Fakultas, Prodi, IPK, Tgl. Lahir, No. HP, Tgl. Lulus, and Status. The first row shows Veny Mayangsari with status 'Belum'. A blue arrow (3) points to the 'Status' column header. The URL at the bottom is <https://tracer.uns.ac.id/admin/report/monitoring/index>.

5. Informasi statistik jumlah alumni

informasi *detail* alumni secara grafik dan daftar tabel dapat dilihat pada menu berikut:

Pilih menu

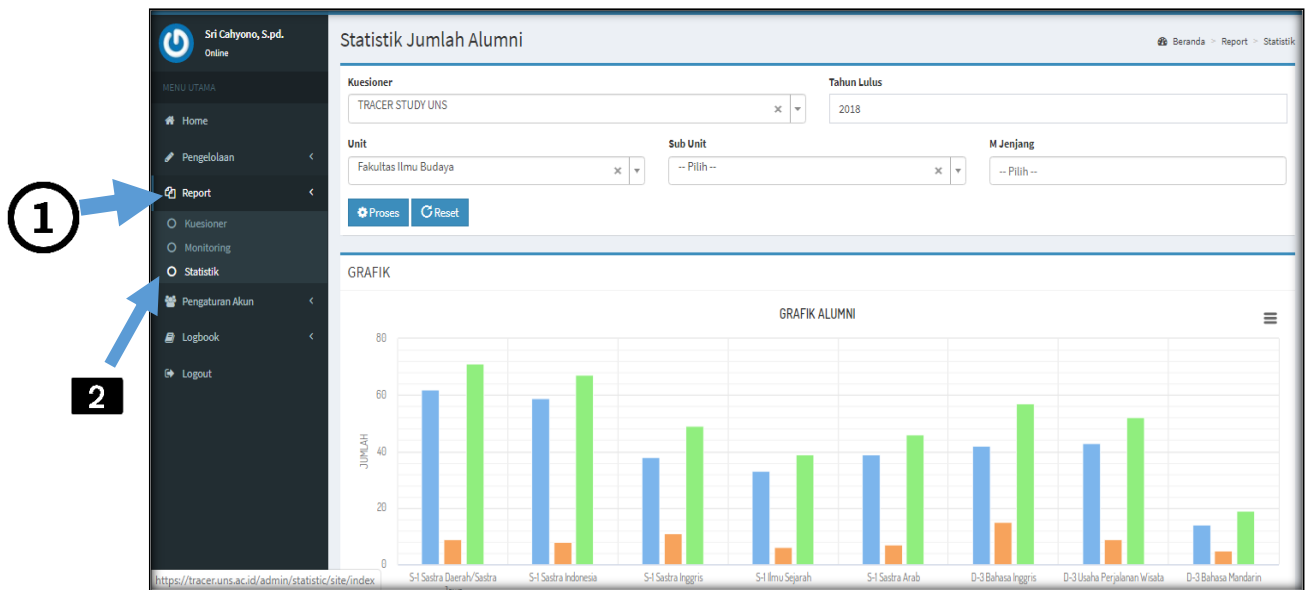
1) *Report*

2) *Statistik*

3) **Jumlah Alumni**

4) **Pilih fakultas atau langsung prodi dan tahun lulus**

5) **Klik Proses.** (data akan muncul sesuai filter yang di pilih)



6. Cara Mengunduh Data Alumni

Informasi data Alumni dapat di *download* berdasarkan tingkat fakultas maupun prodi.

Urutan menu sbb:

Pilih menu

1) **Report**

2) **Monitoring**

3) **Pilih fakultas atau prodi dan tahun lulus**

4) **Klik Proses.** (data akan muncul sesuai filter yang di pilih)

5) **Export** (pilih file format *excel*)

TRACER STUDY

Monitoring Member

Kolom | Export

Kuesioner: TRACER STUDY UNS | Status: --Pilih-- | Tahun Lulus: 2018

Fakultas: Fakultas Ekonomi dan Bisnis | Prodi: S-1 Ekonomi Pembangunan | Jenjang: --Pilih--

Nama Lengkap: | NIM: | IPK: |

Proses | Reset

Total 80 Items.

#	Nama Lengkap	NIM	Jenjang	Fakultas	Prodi	IPK	Tgl. Lahir	No. HP	Tgl. Lulus	Status	Aksi
1	Sarah Utami	F0114077	S1	Fakultas Ekonomi dan Bisnis	S-1 Ekonomi Pembangunan	3.7	1996-06-04	085228059294	2018-06-05	Belum	
2	Laela Rizki Fauzia	F0114053	S1	Fakultas Ekonomi dan Bisnis	S-1 Ekonomi Pembangunan	3.79	1996-08-03	085725941890	2018-06-08	Belum	
3	Zelika Dewi Fortuna	F0114097	S1	Fakultas Ekonomi dan Bisnis	S-1 Ekonomi Pembangunan	3.82	1996-10-06	081329552721	2018-07-31	Belum	
4	Julliana Fransiska Setiawan Doeve	F0114052	S1	Fakultas Ekonomi dan Bisnis	S-1 Ekonomi Pembangunan	3.75	1998-07-28	085728586331	2018-05-07	Belum	

7. Cara Mengunduh data hasil *Tracer study* (data mentah format *excel*)

Hasil *tracer study* UNS dapat di *download* sesuai tahun lulus. Dapat juga di filter berdasarkan jenjang fakultas atau prodi. Urutan menu sbb:

Pilih menu

1) *Report*

2) *Kuesioner*

3) *Jawaban* (*klik 2 kali*)

4) **Proses lanjutan Pilih fakultas atau prodi dan tahun lulus**

5) *Klik Proses.* (data akan muncul sesuai filter yang di pilih)

5) *Export* (*Export Excel 2007*)

The screenshot shows the TRACER STUDY web application interface. On the left sidebar, the 'Report' menu is highlighted with a blue arrow and a circled '1'. Below it, the 'Kuesioner' menu is highlighted with a blue arrow and a circled '2'. In the main content area, the 'Kuesioner' page is displayed. At the bottom right of the table, the 'Jawaban' button is highlighted with a blue arrow and a circled '3'. The table contains one row with the following data:

#	ID	Judul	Deskripsi	Is Active	Soal	Jawaban
1	1	TRACER STUDY UNS	KUESIONER TRACER STUDY UNIVERSITAS SEBELAS MARET	Ya	Soal	Jawaban

8. Cara Mengunduh Soal *Tracer Study*

Melihat kode soal untuk keperluan analisis data dll urutan menu sbb:

Pilih menu

1) *Report*

2) *Kuesioner*

3) *Soal.* (*klik 2 kali*)

4) **Proses lanjutan Pilih fakultas atau prodi dan tahun lulus**

5) *Klik Proses.* (data akan muncul sesuai filter yang di pilih)

5) *Export* (*Export Excel 2007*)

The screenshot shows the TRACER STUDY web application interface. On the left sidebar, the 'Report' menu is highlighted with a blue arrow and a circled '1'. Below it, the 'Kuesioner' menu is highlighted with a blue arrow and a circled '2'. In the main content area, the 'Kuesioner' page is displayed. At the bottom right of the table, the 'Soal' button is highlighted with a blue arrow and a circled '3'. The table contains one row with the following data:

#	ID	Judul	Deskripsi	Is Active	Soal	Jawaban
1	1	TRACER STUDY UNS	KUESIONER TRACER STUDY UNIVERSITAS SEBELAS MARET	Ya	Soal	Jawaban

9. Cara Download Hasil Tracer study setiap soal (format Pie chart)

Melihat hasil *tracer study* dalam bentuk *Pie Chart* dan dapat di sesuaikan tingkat program studi, Fakultas maupun universitas. untuk keperluan analisis data dll urutan menu sbb:

Pilih menu

1) **Report**

2) **Kuesioner**

3) **pilih grafik *Pie chart*. (klik 2 kali)**

The screenshot shows the 'TRACER STUDY' application interface. On the left, there is a sidebar menu with 'Report' and 'Kuesioner' highlighted. The main area displays a list of survey questions with columns for ID, Judul, Deskripsi, Aktif?, and buttons for Pertanyaan, Jawaban, and Grafik. A table below the list shows the following data:

#	ID	Judul	Deskripsi	Aktif?	Pertanyaan	Jawaban	Grafik
1	3	TRACER STUDY UNS	KUESIONER TRACER STUDY TAHUN 2023 UNIVERSITAS SEBELAS MARET	Ya	Pertanyaan	Jawaban	Grafik
2	2	TRACER STUDY 2021 UNS	KUESIONER TRACER STUDY TAHUN 2021 UNIVERSITAS SEBELAS MARET	Tidak	Pertanyaan	Jawaban	Grafik
3	1	TRACER STUDY 2020 UNS	KUESIONER TRACER STUDY TAHUN 2020 UNIVERSITAS SEBELAS MARET	Tidak	Pertanyaan	Jawaban	Grafik

Lanjutan..

4) **Isi kolom filter sesuai kebutuhan**

5) **Klik Proses (Data Hasil akan muncul seperti contoh gambar dibawah)**

The screenshot shows the 'JAWABAN TRACER STUDY UNS' page. The filter fields are filled with: Kuesioner: TRACER STUDY UNS, Tanggal Mulai: Format: yyyy-mm-dd, Tanggal Selesai: Format: yyyy-mm-dd, Jenjang: S1, Unit: -- Pilih --, Sub Unit: -- Pilih --, Pertanyaan: [R] Jelaskan status Anda saat ini?, Status: -- Pilih --, Tahun Lulus: 2023, Dijawab?: -- Pilih --. The 'Proses' button is highlighted. Below the filters, there is a pie chart and a table of results for the question 'Jelaskan status Anda saat ini?'.

Jelaskan status Anda saat ini?

Answer	Jumlah	Persentase
Bekerja (full time/part time)	3404	59,59%
Melanjutkan Pendidikan	981	17,11%
Tidak kerja tetapi saat ini sedang mencari kerja	895	15,61%
Wiraswasta	296	5,19%
Tidak menjawab	102	1,78%
Belum memungkinkan bekerja	57	0,99%
Total	5735	100,00%