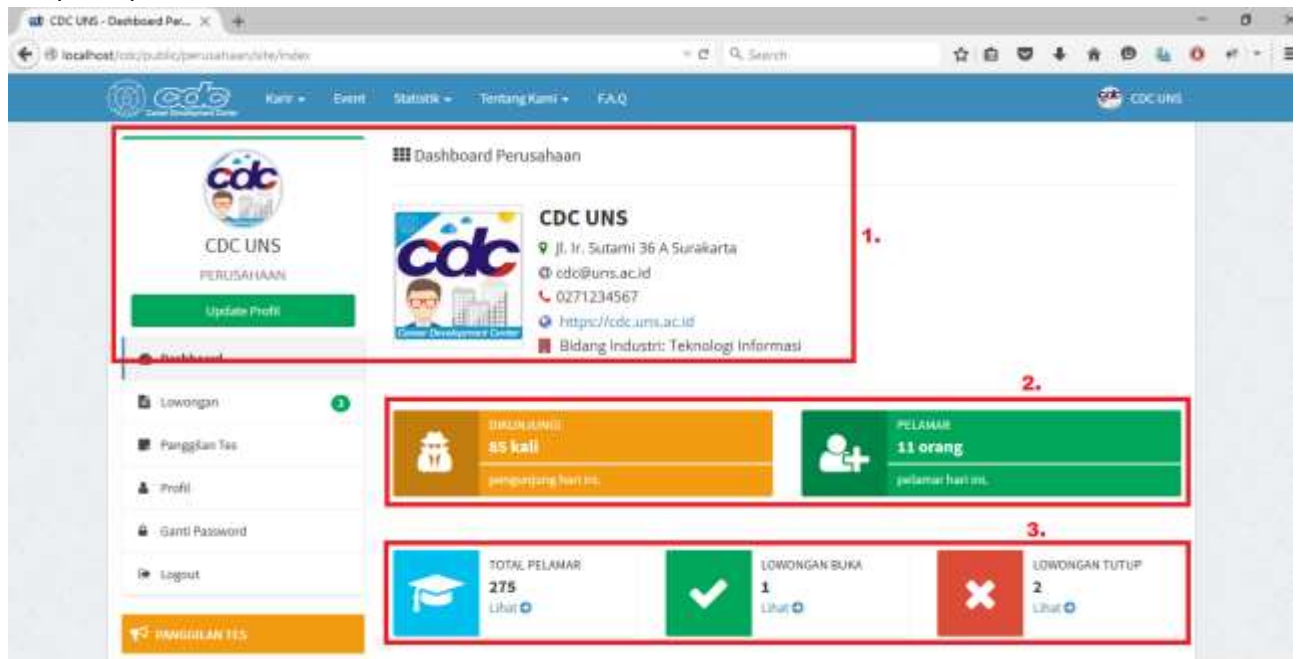


PANDUAN PERUSAHAAN MITRA CDC UNS

A. Dashboard Perusahaan

Saat anda login pada website CDC UNS maka akan tampil halaman Dashboard Perusahaan. Pada halaman ini akan tampil beberapa informasi tentang perusahaan anda.

1. Pada bagian pertama akan tampil logo dan beberapa informasi seperti nama perusahaan, alamat, email, telepon, website, dan jenis industri pada perusahaan anda.
2. Kemudian pada bagian kedua terdapat informasi jumlah kunjungan member dan jumlah pelamar pada hari itu yang melamar pada lowongan perusahaan anda.
3. Akan tampil informasi total jumlah pelamar, lowongan buka, dan lowongan tutup yang ada pada perusahaan anda.



B. Update Data Profil Perusahaan

Apabila terdapat perubahan, anda dapat melakukan update pada data informasi perusahaan anda. Untuk mengupdate data profil perusahaan dapat dilakukan dengan cara:

Langkah 1 : Buka www.cdc.uns.ac.id, kemudian login ke akun perusahaan anda.

Langkah 2 : Klik tombol "Update Profil".



Langkah 3 : Kemudian silakan update data yang perlu diubah.

- Pada tab **Profil** berisi data mengenai informasi profil perusahaan.
- Pada tab **Petugas** berisi data mengenai informasi petugas, disini anda dapat menambahkan lebih dari satu petugas dengan cara klik tombol **Tambah Officer**.
- Pada tab **Dokumen dan Logo** anda dapat melakukan update pada logo perusahaan, NPWP, dan SIUP.
- Silakan klik tombol **Update** yang terdapat di paling bawah untuk menyimpan perubahan.

Perusahaan

Profile Petugas Dokumen dan Logo Preview

Informasi Perusahaan

Username
cdcuns

Email
cdc@uns.ac.id

Nama Perusahaan
CDC UNS

Deskripsi Perusahaan
CDC UNS merupakan pusat informasi dan pengembangan karir terpercaya berbasis layanan online yang berada langsung di bawah Universitas Sebelas Maret Surakarta.

*Masukkan deskripsi singkat perusahaan

Bidang Industri
Pelayanan Pendidikan

Skala
Besar

Kepemilikan
Negara

Website Perusahaan

Nomor Telepon

C. Kelola dan Posting Lowongan

Anda dapat membuat lowongan dan mempublikasikannya sehingga dapat dilihat oleh para pencari kerja. Langkah – langkahnya adalah sebagai berikut:

Langkah 1 : Buka www.cdc.ums.ac.id, kemudian login ke akun perusahaan anda.

Langkah 2 : Klik menu “**Lowongan**”.



Langkah 3 : Setelah muncul halaman Daftar Lowongan, kemudian klik tombol “**Tambah Lowongan**”.

Daftar Lowongan

+ Tambah Lowongan					Semua	
<input type="checkbox"/>	#	Judul Lowongan	Jenjang Pendidikan	Status	Aksi	
		<input type="text"/>	<input type="text"/>			
Tidak ada data yang ditemukan.						
Buat Panggilan Tes						

Langkah 4 : Akan muncul form “Lowongan Perusahaan”. Isikan seluruh data lowongan yang akan diposting pada form yang tersedia. Pastikan anda mengisi dengan lengkap dan benar. Apabila sudah terisi semua silakan klik tombol “**Simpan**”.

Lowongan Perusahaan

Judul Lowongan

Junior Styling Designer

Deskripsi

• Membuat desain styling pelek kendaraan sesuai dengan trend otomotif dan request dari customer
• Memahami dan menganalisa perkembangan trend otomotif baik pabrikan maupun modifikasi
• Melakukan proses desain dari konsep, presentasi sampai mass pro

ul » li

Jenjang Pendidikan

Minimal D3

Jurusan Terkait

D-3 Desain Komunikasi Visual

Kategori Posisi

Kreatif desain

IPK Minimal

3.0

Provinsi

Semua Provinsi

Kota/Kabupaten

Seluruh Kabupaten/Kota

Jenis Lowongan

Lowongan Pekerjaan

Cara Melamar Lowongan

Online*

*Online : Member bisa melamar melalui website CDC.

Status Pekerjaan

Tetap

Tipe Pekerjaan

Full Time

Tanggal Buka

2017-07-18

Tanggal Tutup

2017-07-31

Persyaratan Umum

• Usia maksimal 27 tahun
• Lulusan D3 dari jurusan Desain Komunikasi Visual (DKV)/Desain Grafis
• Memiliki pengalaman kerja minimal 1 tahun dibidang yang sama (terbuka juga untuk Fresh Graduate)

ul » li



Persyaratan Khusus

• Menguasai Microsoft office
• Adobe Creative Cloud (Photoshop, Illustrator, In-Design)
• 3D's Max, dan Auto Cad

ul » li

Simpan

Langkah 5 : Data lowongan anda berhasil tersimpan namun, lowongan yang baru saja anda buat tadi belum dapat langsung tampil pada halaman web utama CDC UNS. Lowongan tersebut harus kami verifikasi terlebih dahulu sebelum benar-benar terpublikasi. Apabila data lowongan yang anda inputkan sudah benar dan valid maka kami akan melakukan approve pada lowongan tersebut dan lowongan anda akan segera terpublikasi ke halaman web utama CDC UNS.

- Untuk melihat preview tampilan lowongan yang anda, klik tombol 
- Untuk mengedit data lowongan anda, klik tombol 

Daftar Lowongan

		 Tambah Lowongan		 Semua			
<input type="checkbox"/>	#	 Judul Lowongan	Jenjang Pendidikan	Status	Aksi		
<input type="checkbox"/>	1	 Junior Styling Designer	Minimal D3			 0 Pelamar	
		 Buat Panggilan Tes					

Langkah 6 : Selamat, lowongan anda berhasil terpublikasi. Anda dapat melihatnya pada halaman utama web CDC UNS.

D. Melakukan Seleksi Pelamar dan Membuat Panggilan Tes

Anda dapat melihat data diri/CV dari tiap pelamar yang mendaftar ke lowongan yang anda buat. Kemudian anda dapat melakukan seleksi para pelamar sesuai dengan kriteria yang dibutuhkan oleh perusahaan. Untuk langkah - langkahnya adalah sebagai berikut:

Langkah 1 : Buka www.cdc.uns.ac.id, kemudian login ke akun perusahaan anda.

Langkah 2 : Klik menu "Lowongan"



Langkah 3 : Pilih lowongan yang akan anda seleksi para pelamarnya. Klik tombol berwarna orange paling kanan yang bertuliskan jumlah pelamar pada lowongan tersebut (**96 Pelamar**).


Daftar Lowongan

		+ Tambah Lowongan		Semua	
#		Judul Lowongan	Jenjang Pendidikan	Status	Aksi
1		Close House Technical Service (CHTS)	Minimal S1	Tutup	96 Pelamar
2		Quality Control Ingredients	Minimal S1	Tutup	176 Pelamar
3		MANAGEMENT TRAINEE (PT Primafood International_Retail)	Minimal S1	Tutup	415 Pelamar
4		ADMIN/ SALES LIVE BIRD	Minimal S1	Tutup	29 Pelamar
5		Process Engineer	Minimal S2	Buka	10 Pelamar

Langkah 4 : Kemudian akan tampil daftar pelamar yang melamar pada lowongan tersebut. Untuk melihat profil/data diri dari pelamar dapat dilakukan dengan klik tombol . Berikut contoh tampilan data profil dari salah satu pelamar:

Informasi Umum

ID MEMBER	1498
Nama Lengkap	Putri Larasati
Jenis Member	Alumni UNS
Universitas	UNIVERSITAS SEBELAS MARET
Fakultas	Fakultas Pertanian
Jurusan/Prodi	S-1 Peternakan
IPK	3.56
Jenis Kelamin	Perempuan
Agama	Islam
Golongan Darah	A
Status Kawin	Belum Kawin
Tempat Lahir	padang luar
Tanggal Lahir	10 Apr 1995
Fresh Graduate / Experienced	Experienced



Pada bagian paling kanan list pelamar terdapat kolom status yang menampilkan status dari pelamar. Saat pertama kali, status pelamar adalah **Belum Diproses** (Belum Diproses).

- Silakan menyeleksi data pelamar kemudian ubah statusnya menjadi **Panggilan Tes** (Panggilan Tes) apabila pelamar tersebut sesuai kriteria dan akan dipanggil pada panggilan tes.
- Ubah statusnya menjadi **Ditolak** (Ditolak) apabila pelamar tersebut tidak sesuai dengan kriteria yang diinginkan.

Daftar Pelamar Menampilkan 1-20 dari 75 item.

<input type="checkbox"/>	#	Nama Lengkap	JK	Umur	Universitas	Pendidikan	IPK	Aksi	Status
<input checked="" type="checkbox"/>	1	Arni Purwaningtyas	P	23 Th	UNIVERSITAS NEGERI SEMARANG	Sarjana/S1	3.24		Belum Diproses
<input checked="" type="checkbox"/>	2	RHIAN PAMBUDI	L	24 Th	UNIVERSITAS SEBELAS MARET	Sarjana/S1	3.23		Belum Diproses
<input checked="" type="checkbox"/>	3	putri larasati	P	22 Th	UNIVERSITAS ANDALAS	Sarjana/S1	3.56		Belum Diproses
<input type="checkbox"/>	4	Novialita Herlina	P	22 Th	UNIVERSITAS SEBELAS MARET	Sarjana/S1	3.26		Belum Diproses
<input checked="" type="checkbox"/>	5	MURSYID AMIRUDDIN	L	25 Th	UNIVERSITAS TIMBUL NUSANTARA	Sarjana/S1	3.51		Belum Diproses
<input type="checkbox"/>	6	BAYU BASUKI ROHMAN	L	23 Th	UNIVERSITAS SEBELAS MARET	Diploma III/D3	3.12		Belum Diproses
<input type="checkbox"/>	7	Saseno Sugiyarto	L	25 Th	UNIVERSITAS SEBELAS MARET	Sarjana/S1	3.24		Belum Diproses
<input type="checkbox"/>	8	Rachmadany Purwanti	P	22 Th	UNIVERSITAS SEBELAS MARET	Sarjana/S1	3.04		Belum Diproses
<input type="checkbox"/>	9	Dian Pranowo	L	26 Th	UNIVERSITAS DIPONEGORO	Sarjana/S1	2.93		Belum Diproses

→ With selected

Daftar member panggilan tes dibuat berdasarkan lamaran dengan status **Panggil Test**.

Langkah 5 : Setelah semua data pelamar terseleksi (sudah diubah statusnya menjadi **Panggilan Tes**) silakan membuat panggilan tes baru dengan cara klik tombol **"Buat Panggilan Tes"** yang ada pada bagian bawah. Panggilan tes ini nanti hanya ditujukan kepada daftar pelamar dengan status **Panggilan Tes** saja.

Daftar Pelamar										Menampilkan 1-5 dari 5 item.
#	Nama Lengkap	JK	Umur	Universitas	Pendidikan	IPK	Aksi	Status		
1	Arni Purwaningtyas	P	23 Th	UNIVERSITAS NEGERI SEMARANG	Sarjana/S1	3.24		Panggilan Tes		
2	RHIAN PAMBUDI	L	24 Th	UNIVERSITAS SEBELAS MARET	Sarjana/S1	3.23		Panggilan Tes		
3	putri larasati	P	22 Th	UNIVERSITAS ANDALAS	Sarjana/S1	3.56		Panggilan Tes		
4	MURSYID AMIRUDDIN	L	25 Th	UNIVERSITAS TIMBUL NUSANTARA	Sarjana/S1	3.51		Panggilan Tes		
5	maulana hamam	L	31 Th	UNIVERSITAS SEBELAS MARET	Master/S2	3.93		Panggilan Tes		

→ With selected

Daftar member panggilan tes dibuat berdasarkan lamaran dengan status **Panggil Test**.



Langkah 6 : Kemudian akan muncul form panggilan tes. Silakan isi semua data pada form yang tersedia. Harap berhati-hati dan cermat dalam mengisi informasi panggilan tes, pastikan informasi yang diisikan sudah benar. Apabila sudah klik **Simpan**.

- Apabila panggilan tes dilaksanakan selama 1 hari saja maka pada form **Tanggal Selesai** silakan dikosongkan atau diisi dengan tanggal yang sama sesuai dengan **Tanggal Mulai**.
- Pada form **Upload Daftar Pelamar**, silakan dikosongkan saja apabila anda tidak mempunyai file list peserta panggilan tes, sehingga list peserta nantinya akan otomatis dibuatkan oleh sistem. Namun apabila anda ingin menggunakan list peserta yang anda buat sendiri, silakan diupload pada form tersebut, sehingga nanti pada informasi panggilan tes yang ditampilkan akan memuat file list pelamar yang anda upload.

Jenis Tes

Tes Tertulis

Judul Panggilan

Panggilan Tes Seleksi Officer Development Program

Deskripsi

Dear Kandidat, CDC UNS mengundang Anda untuk mengikuti proses seleksi posisi Officer Development Program yang akan dilaksanakan pada :

Tempat

LPPM UNS Lt. 4, Jl. Ir. Sutami 36A, Kentingan, Jebres, Surakarta

Tanggal Mulai

2017-07-24



Tanggal Selesai

2017-07-25



Waktu Mulai

08:30



Waktu Selesai

11:30



Keterangan

Mohon berpakaian rapi dan hadir tepat waktu sesuai jadwal yang sudah ditentukan.

Upload Daftar Pelamar

Upload Dokumen

Pilih File ...

Daftar pelamar sesuai dengan daftar pelamar dengan status **panggil tes** agar pemberitahuan email sesuai dan tidak terdapat selisih data.
Upload dokumen dengan ekstensi : pdf, doc, docx, xls, xlsx ; Max : 2 MB

Simpan

Langkah 7 : Informasi panggilan tes anda berhasil terpublish. Pada kondisi ini para pelamar dengan status **Panggilan Tes** tadi akan mendapatkan email dan notifikasi via web CDC UNS mengenai informasi panggilan tes yang baru saja dibuat. Berikut ini adalah contoh email notifikasi yang diterima oleh member yang menerima panggilan tes.

Selamat, Putri Larasati

Anda lolos untuk mengikuti :

Panggilan Tes Seleksi Officer Development Program

Perusahaan : CDC UNS
 Lowongan : Officer Development Program
 Jenis Ujian : Tes Tertulis

Hari, Tanggal : Selasa, 24 Juli 2017
 Tempat : LPPM UNS, Lt. 4, Jl. Ir. Sutami 36 A Surakarta
 Pukul : 08:30 - 11:30 WIB

Keterangan tambahan :
 Mohon berpakaian rapi dan hadir tepat waktu sesuai jadwal yang sudah ditentukan

Daftar peserta lolos panggilan tes:
https://cdc.uns.ac.id/uploads/panggilan-tes/2017-03-31-IFLti-8_W-3BhBrYHaEftJQt4I6sMMoO.pdf

- Panggilan tes yang sudah dibuat dapat dilihat pada menu **"Panggilan Tes"**.

The screenshot shows the CDC UNS web application interface. On the left is a sidebar menu with the following items: Dashboard, Lowongan (with a green badge showing '3'), **Panggilan Tes** (highlighted with a red box), Profil, Ganti Password, and Logout. The main content area is titled 'Daftar Panggilan Tes' and contains a table with the following data:

#	Judul Panggilan	Jenis Tes	Tgl. Tes	Aksi
1	Panggilan Tes Seleksi Officer Development Program	Tes Tertulis	2017-07-24	Detail Pengumuman


Additional interface elements include a 'Filter' button, a 'Menampilkan 1-1 dari 1 item.' indicator, a 'Semua' filter button, and a 'Reset List' button.

E. Membuat Panggilan Tes Untuk Beberapa Lowongan Sekaligus.

Apabila anda sudah memposting beberapa lowongan dan kemudian ingin membuat sebuah panggilan tes secara bersamaan atau yang mengundang para pelamar dari beberapa lowongan sekaligus maka dapat dilakukan dengan cara berikut:

Langkah 1 : Buka www.cdc.ums.ac.id, kemudian login ke akun perusahaan anda.

Langkah 2 : Klik menu "Lowongan"



Langkah 3 : Pilih lowongan mana saja yang akan dimasukkan dalam panggilan tes yang akan dibuat. Pastikan juga anda sudah menyeleksi tiap pelamar pada setiap lowongan dengan mengubah statusnya menjadi (**Panggilan Tes**) terlebih dahulu. Apabila sudah, klik tombol "**Buat Panggilan Tes**".

Daftar Lowongan

		+ Tambah Lowongan		Semua	
<input type="checkbox"/>	#	Judul Lowongan	Jenjang Pendidikan	Status	Aksi
<input checked="" type="checkbox"/>	1	Close House Technical Service (CHTS)	Minimal S1	Tutup	97 Pelamar
<input checked="" type="checkbox"/>	2	Quality Control Ingredients	Minimal S1	Tutup	178 Pelamar
		<input checked="" type="button" value="Buat Panggilan Tes"/>			

Langkah 4 : Kemudian akan muncul form panggilan tes. Silakan isi semua data pada form yang tersedia. Harap berhati-hati dan cermat dalam mengisi data informasi panggilan tes, pastikan informasi yang diisikan sudah benar.

Jenis Tes
Tes Tertulis

Judul Panggilan
Panggilan Tes Seleksi CDC UNS

Deskripsi
Dear Kandidat, CDC UNS mengundang Anda untuk mengikuti proses seleksi posisi Officer Development Program yang akan dilaksanakan pada :

Tempat
LPPM UNS Lt. 4, Jl. Ir. Sutami 36A, Kentingan, Jebres, Surakarta

Tanggal Mulai 2017-07-24
Tanggal Selesai 2017-07-25
Waktu Mulai 08:30
Waktu Selesai 11:30

Keterangan
Mohon berpakaian rapi dan hadir tepat waktu sesuai jadwal yang sudah ditentukan.

Upload Daftar Pelamar
Upload Dokumen

Daftar pelamar sesuai dengan daftar pelamar dengan status panggil tes agar pemberitahuan email sesuai dan tidak terdapat selisih data.
Upload dokumen dengan ekstensi : pdf, doc, docx, xls, xlsx ; Max : 2 MB

- Apabila terdapat pembagian waktu tes untuk setiap lowongan maka dapat ditambahkan informasinya pada form "**Keterangan**". Contohnya sebagai berikut:

Keterangan

- Untuk Lowongan Close House Technical Service (CHTS) tes dimulai pukul 08.30.
- Untuk Lowongan Quality Control Ingredients tes dimulai pukul 09.30.
Dimohon berpakaian rapi dan datang tepat waktu sesuai jadwal yang ditentukan.

- Sehingga nantinya pada pengumuman panggilan tes yang otomatis dibuat oleh sistem akan muncul informasi tambahan mengenai pembagian jadwal waktu tes. Tampilannya akan seperti berikut:

Jenis Tes : Tes Tertulis
Tempat : LPPM Lt.4, Jl Ir Sutami 36 A Surakarta

- Untuk Lowongan Close House Technical Service (CHTS) tes dimulai pukul 08.30.
 - Untuk Lowongan Quality Control Ingredients tes dimulai pukul 09.30.

Dimohon berpakaian rapi dan datang tepat waktu sesuai jadwal yang ditentukan.

Close House Technical Service (CHTS)

No.	ID Member	Nama Lengkap	Prodi/Jurusan	Universitas
1	1498	putri larasati	S-1 Peternakan	UNIVERSITAS ANDALAS
2	766	RHIAN PAMBUDI	S-1 Agroteknologi	UNIVERSITAS SEBELAS MARET
3	5990	maulana hamam	S-2 Agronomi	UNIVERSITAS SEBELAS MARET
4	977	Arni Purwaningtyas	S-1 Biologi	UNIVERSITAS NEGERI SEMARANG
5	1255	MURSYID AMIRUDDIN	S-1 Manajemen	UNIVERSITAS TIMBUL NUSANTARA


Quality Control Ingredients

No.	ID Member	Nama Lengkap	Prodi/Jurusan	Universitas
1	1312	Fendika Wahyu Pratama	S-1 Biologi	UNIVERSITAS SEBELAS MARET
2	1310	Hana Widyanti	S-1 Biologi	UNIVERSITAS SEBELAS MARET
3	1308	Abdul Basyit Afta	S-1 Teknik Mesin	UNIVERSITAS WAHID HASYIM

- Apabila sudah, silakan klik **Simpan**.

Langkah 5 : Informasi panggilan tes anda berhasil terpublish. Panggilan tes ini didalamnya memuat beberapa lowongan sekaligus beserta daftar pelamarnya. Pengumuman panggilan tes yang berisi list peserta dapat dilihat dengan cara klik tombol "**Download Data Peserta**" yang terdapat pada halaman detail panggilan tes.

x



CDC UNS
Surakarta
Industri: Pendidikan

Tanggal Tes

24

Jul 2017

Posted : 19 Juli 2017

Panggilan Tes Seleksi Officer Development Program

Dear Kandidat, CDC UNS mengundang Anda untuk mengikuti proses seleksi posisi Officer Development Program yang akan dilaksanakan pada :

Hari, Tanggal:
Senin, 24 Juli 2017 - Selasa, 25 Juli 2017

Waktu:
08:30 s.d. 11:30 WIB

Jenis Tes:
Tes Tertulis

Lokasi:
LPPM UNS Lt. 4, Jl. Ir. Sutami 36A, Ketingan, Jebres, Surakarta

File Download:

Download Data Peserta

Keterangan:
 Mohon berpakaian rapi dan hadir tepat waktu sesuai jadwal yang sudah ditentukan.